



Infraestructura y Seguridad



COLEGIO
SAN NICOLÁS
DIÁCONO

¿Cómo nos estamos preparando?

HEMOS GENERADO UNA SERIE DE PROTOCOLOS Y MEDIDAS QUE RESGUARDAN LA SEGURIDAD Y SANITIZACIÓN DE LOS ESPACIOS Y METODOLOGÍAS EN LAS DIFERENTES ÁREAS DE CADA ESTABLECIMIENTO.



1.

Protocolo de Prevención de contagios COVID

Este incorpora todas las medidas de seguridad y sanitización que el ministerio exige junto con lo establecido por nuestro prevencionista de riesgo, pensando en la infraestructura de cada colegio y sus respectivas rutinas.

2.

Protocolo de Ingreso

Este protocolo cerciora que cada persona que ingresa a los establecimientos cumpla las normas de seguridad establecidas como: toma de temperatura, uso de mascarillas, desinfección de calzado y desinfección de manos con alcohol gel.



2.1 Protocolo de Ingreso

Paso a paso

Guardia recibiendo ingresos



Toma de Temperatura



Uso de mascarilla



Desinfección de manos



Desinfección de calzado



3. Protocolo por posible sospecha de contagio

Para tener y mantener un retorno seguro a las actividades escolares presenciales, además de una serie de medidas, se contempla un monitoreo de salud para la comunidad escolar.

Basado en el documento de "Recomendaciones De Actuación En Los Lugares De Trabajo En El Contexto Covid-19" del Minsal; "Protocolo De Manejo De Contactos De Casos Covid-19" del Minsal; y en el "Protocolo N°2 Coronavirus COVID-19 en establecimientos educacionales y jardines infantiles" del Mineduc.

4. Protocolo sala de aislamiento

Se implementará una sala de aislamiento designada para trasladar a un estudiante que tenga una temperatura corporal igual o superior a 37,8 °C al momento del control en la puerta de acceso del establecimiento., de manera que podamos proteger al resto de la comunidad del foco de contagio y mantenerlo siempre en 1 solo sector.



**SALA DE
AISLAMIENTO**

5. Definición de usos de espacio de acuerdo a capacidad y flujo de personas

En conjunto con nuestro prevencionista hemos establecido la cantidad de personas que pueden estar dentro de cada espacio según los m² de este. Para ello definimos la distancia mínima que el ministerio exige de 1.5m de distancia entre las personas.

Ejemplo:

Sala	Capacidad máxima de alumnos	M ²	Cantidad de alumnos por 1,5m de distancia
8° básico	32	42,25	12



6.

Protocolos de empresas externas

Se hará constante revisión y validación de los protocolos que presenten las empresas externas que ofrecen servicio a los Colegios

(Guardias de seguridad, Casino, servicio de limpieza de aseo y cafetería). De manera que cumplan y se homologuen con las normas de seguridad y sanitización establecidas por el Protocolo Covid de los CDs.

7.

Implementación de la distancia social de seguridad

La distancia física social es la medida mas efectiva contra posibles contagios por lo que habrán instalados en todas las zonas pertinentes señaléticas que marquen la distancia social mínima y personal constantemente chequeando su cumplimiento.



8.

Asesoría permanente de experto Profesional en Prevención de riesgos

Los Colegio Diaconales cuentan con un experto en Prevención de Riesgos que nos estará asesorando y actualizando oportunamente respecto de medidas de seguridad y sanitización correspondientes a la situación País.

9.

Implementación de elementos de protección personal

Mascarillas reutilizables para todos los funcionarios del colegio, además se entregan elementos de protección específicos para distintos cargos según necesidad, como: escudo facial, guantes, pecheras, antiparras, etc.



10.

Equipamiento de dispositivos y elementos de seguridad

Pantallas acrílicas como barrera física de protección en oficinas con atención de público, termómetro infrarrojo, pediluvios, contenedores de residuos COVID, dispensadores de alcohol gel en todas las salas de clases y oficinas, atomizador con sanitizador de superficies en salas de clases y oficinas, lavamano. Aumento de la frecuencia de limpieza y sanitización de las áreas y superficies del colegio.



11. Charlas prevención Covid

Se han desarrollado charlas al personal de mantención sobre medidas de prevención Covid por experto Profesional en prevención de riesgos Jorge Valdés y capacitaciones para las diferentes actividades presenciales y grupos que asistan al Colegio, acompañado de infografías como recordatorios.

MATERIALES PARA EL SIMULACRO:



ENTRADA

- 1 Se Ingresa al colegio por puerta de Rotonda
- 2 Al ingresar se les tomará la temperatura y deberán desinfectar la suela de sus zapatos en el Pediluvio
- 3 Avanzar por "Escalera de cemento sector Segundo Ciclo" hasta la sala designada
- 4 Desinfectar sus manos con alcohol gel antes de ingresar a la sala de su grupo
- 5 Todo el trayecto será guiado por un paradocente
- 6 Profesores estarán esperando a los estudiantes en la sala asignada 15 minutos antes del inicio de la prueba
- 7 Posterior a 10 minutos desde el inicio de la prueba, los estudiantes no podrán hacer ingreso a la sala para rendir el ensayo

EN SALA



LOS BANCOS ESTARÁN CON DISTANCIA FÍSICA Y DEMARCACIÓN EN EL SUELO

EL USO DE MASCARILLAS SERÁ OBLIGATORIO DURANTE EL PROCESO



ESTARÁ PROHIBIDO EL PRÉSTAMO DE MATERIALES DE TRABAJO



12. Protocolo de acompañamiento al Profesor Jefe y al Profesor de asignatura

Decálogo que se deben cumplir durante el desarrollo de la clase: por ejemplo: mantener la distancia de 1,5 mtrs. , usar mascarillas, no compartir útiles escolares, etc.

14. Señaléticas

El departamentos de Operaciones y Comunicaciones definieron en conjunto todas las señaléticas que los establecimientos debían tener según normas de seguridad, sanitización, protocolos, flujos de personas, áreas de uso, ingreso y egreso.



Estas se desarrollaron según gráficas de señaléticas universales, de manera que sean fácilmente reconocibles y legibles por la comunidad, pero respetando e incorporando los colores institucionales.

También fue importante incorporar una estética clara pero amigable con la percepción de los más pequeños, que resulte atractiva y por tanto no sea desapercibida para nuestra comunidad de alumnos.



Señaléticas al ingresar



Señaléticas

entrada a espacios cerrados



PARA INGRESAR

 uso obligatorio
mascarillas

 Distancia
obligatoria
entre personas

 Manos
desinfectadas

¡Cuidémonos!



Señaléticas de entrada - salida



Señaléticas de desplazamiento



**Indica la dirección en
que las personas se
deben desplazar en
determinados
espacios**

Señaléticas de sanitización



Señaléticas



capacidad máxima



Indica el máximo de personas que pueden estar en un espacio determinado

Señaléticas

espera



Afiches informativos generales

Solo podrás ingresar si tienes bajo 37,8° de temperatura

37,8°

¡Cuidémonos!

Cómo lavarse las manos

1. Moja tus manos
2. Frota tus manos
3. Limpia el dorso de la mano
4. Limpia entre los dedos
5. Limpia el dorso de la otra mano
6. Frota la palma de la mano izquierda contra la palma de la mano derecha
7. Frota la palma de la mano derecha contra la palma de la mano izquierda
8. Frota los dedos de una mano contra los dedos de la otra mano
9. Frota los dedos de una mano contra la palma de la otra mano
10. Limpia la muñeca de la mano izquierda con la palma de la mano derecha
11. Limpia la muñeca de la mano derecha con la palma de la mano izquierda
12. Seque tus manos con una toalla

¡Cuidémonos!

Mantén distancia AYUDA A PREVENIR

1m

¡Cuidémonos!

DESINFECTA TU CALZADO
Antes de entrar

¡Cuidémonos!

Uso obligatorio dentro del Colegio

¡Cuidémonos!

Lávate frecuentemente las manos con agua y jabón.

¡Cuidémonos!

COVID-19

¿QUÉ ES?

La enfermedad del coronavirus 2019 (Covid-19) es una infección respiratoria muy contagiosa que se puede propagar de persona a persona. El virus que causa el Covid-19 es un nuevo coronavirus que se identificó muy recientemente durante la investigación de un brote en Wuhan, China.

SÍNTOMAS

- Fiebre
- Tos seca
- Falta de aliento
- Cansancio
- Dolor de cabeza
- Malestar

¿Qué puedo hacer para protegerme?

- USAR MASCARILLA:** Usar mascarilla de tela o quirúrgica que cubra nariz y boca.
- EVITAR:** Evitar reuniones de personas con síntomas respiratorios y evitar salir de casa si tienes síntomas.
- DISTANCIA:** Mantener una distancia de al menos 1 metro con las personas que están cerca.
- EVITAR TOCAR:** Evitar tocarse la cara, especialmente los ojos, la nariz y la boca.

VIGILA TU ESTADO DE SALUD

Si presentas síntomas o tienes dudas o preguntas acude a un adulto para seguir el protocolo de contagio del colegio.

¡Cuidémonos!


¡Cuidémonos!
Juegos cerrados

Señaléticas asientos



Señaléticas

sala aislamiento



SALA DE
AISLAMIENTO





COLEGIO
SAN NICOLÁS
DIÁCONO

